



SITE DE LA PROVIDENCE CENTRE

FICHER DE CONTINUITÉ PÉDAGOGIQUE NIVEAU DE PS pour la semaine du 4 au 7 mai

Madame, monsieur,

Veillez trouver ci-joint les éléments à réaliser avec vos enfants pour la semaine prochaine. Les documents sont toujours transmis **pour la semaine** tous les vendredis précédents sur le site www.ecbruz-sterblon.org dans la partie actualités :
<https://www.ecbruz-sterblon.org/etablissements-privés-commune-de-bruz/ecole-la-providence/actualites>

Vous pouvez toujours contacter le professeur de votre classe pour toute aide pédagogique aux adresses ci-dessous. N'hésitez pas à le faire, pour toute question !

Niveau	Enseignants	Adresse mail
Classe de TPS PS MS	Catherine & Sylvie	laprocgeraud@gmail.com
Classe de TPS PS MS	Viviane & Marie Christine	laproclebedel@gmail.com
Classe de MS GS	Ghislaine & Béatrice	laprocfourmond@gmail.com
Classe de GS	Karine & Marie Andrée	karine.louazel.ecolebruz@gmail.com
Classe de CP	Marina	laproclefranc@gmail.com
Classe de CP CE1	Marie Pierre	laprocsaulnier@gmail.com
Classe de CE1	Amandine & Catherine	laproccheval@gmail.com
Classe de CE1 CE2	Mme Nicolas	laprocnicolas@gmail.com
Classe de CE2	Mr Pélerin & Mme Bertuel	bertrandpelerin31@gmail.com
Classe de CM1 CM2	Mr Besnard	laprocbesnard@gmail.com
Classe de CM1 CM2	Mme Sales	laprocsales@gmail.com
Classe de CM1 L+	Mme Senant & Mr Feder	laprocsenant@gmail.com
ULIS	Magali	briandmagali@orange.fr
Classe de CM2 L+	Mme Castel	laproccastel@gmail.com

Enfin, une communication vous sera envoyée sur vos boîtes mails cette semaine pour vous transmettre les modalités des reprises progressives.

Cordialement,

Pour l'équipe enseignante,
E. ORDONNEAU

Bonjour à tous,

Nous espérons que ces vacances-confinement se sont bien passées pour vous tous.

Nous vous remercions pour tous vos messages et le retour des activités. Nous sommes très heureuses de voir nos petits élèves.

Vous allez pouvoir regarder votre calendrier du mois de mai. Vous pourrez y noter les anniversaires des copains de la classe.

Le premier jour de ce mois est un jour férié.

C'est le jour où on s'offre un brin de muguet pour porter bonheur et c'est aussi la journée du travail.

(voir le petit compte-rendu sur le 1^{er} mai).

C'est pourquoi en PS, nous allons partir pour cette période sur le thème des fleurs.

J'ai trouvé une histoire à écouter : Le petit âne qui s'appelait Muguet (Philippe Lepage)

[Vous pouvez l'écouter sur You tube en tapant : bobyjack2](#)

et une petite comptine.

BONNE CONTINUATION A TOUS



Le premier mai

Un jour férié

Comme chaque année, le premier mai il n'y a pas de classe. D'ailleurs les gens ne travaillent pas : on dit que c'est un jour férié ! les magasins, les banques, les entreprises, les écoles sont fermées. Ce jour-là on s'offre du muguet.

Dans certains pays, comme la France et la Suisse, elle se confond avec la journée internationale des travailleurs, fête internationale instaurée à l'origine comme journée annuelle de grève pour revendiquer la journée de huit heures, qui devint au XX^e siècle une journée de lutte et de célébration des combats des salariés. Célébrée le 1^{er} mai dans de nombreux pays du monde, elle est l'occasion d'importantes manifestations du mouvement ouvrier.

Un jour particulier

Tout d'abord, il faut savoir que le premier mai est un jour particulier depuis très longtemps : chez les Celtes, c'était le premier jour de l'année. Dans l'Antiquité, c'était le jour où les marins reprenaient la mer. Au Moyen-Age, c'était le jour où on préparait les fiançailles.

Pourquoi on offre du muguet ?

Le muguet est une fleur qui vient du Japon. Elle est cultivée dans les jardins depuis le Moyen-Age. C'est une fleur qui fleurit au printemps. C'est le symbole du retour du beau temps et de la joie. **On raconte que les brins de muguet porte bonheur.** Le 1^{er} mai 1561 le roi Charles IX instaura la tradition d'offrir du muguet. Ce qui est certain, c'est qu'au XV^e siècle, le premier mai était une fête de l'amour durant laquelle les princes et les seigneurs offraient un brin de muguet à leur bien aimée.





Le petit jardinier

Voici mon petit jardin !
(montrer la paume de sa main)

J'y ai semé des graines.
(tapoter la paume du bout des doigts de l'autre main)

Je les recouvre de terre noire.
(fermer la main)

Voici la bonne et douce pluie !
(tapoter le dos de la main fermée avec les doigts de l'autre main)

Le soleil brille dans le ciel !
(faire un large geste de la main libre)

Et voici une, deux, trois, quatre, cinq petites fleurs...
(déplier les doigts l'un après l'autre)



Les arts visuels

Agir, s'exprimer, comprendre à travers les activités artistiques
Les productions plastiques et visuelles

- Utiliser divers matériaux et procédés pour obtenir une production individuelle

Le brin de muguet avec des mains



Dessiner 4 fois l'empreinte de sa main, découper par l'adulte.

Dessiner deux feuilles de muguet que l'enfant découpera seul (voir modèle)

Disposer et coller les mains et les feuilles sur un tuteur et disposer dans un pot



Préparer plusieurs couleurs de peinture dans des assiettes ou autre support.






Prendre une fourchette pour dessiner la fleur de tulipe.

Dessiner un trait vertical pour la tige et dessiner une feuille de chaque côté.

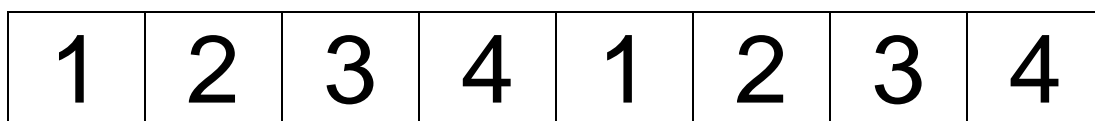
Construire les premiers outils pour structurer sa pensée

- Associer une quantité à un nombre
- Dénombrer jusqu' à 4
- Associer un chiffre à une constellation

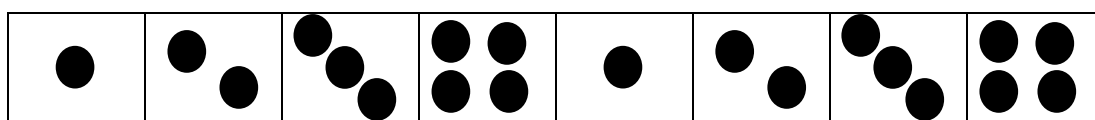
Colorier les clochettes en changeant de couleur à chaque fois.
Attention à ne pas dépasser !



Chiffres à découper et à coller dans la case correspondant au nombre de clochettes.

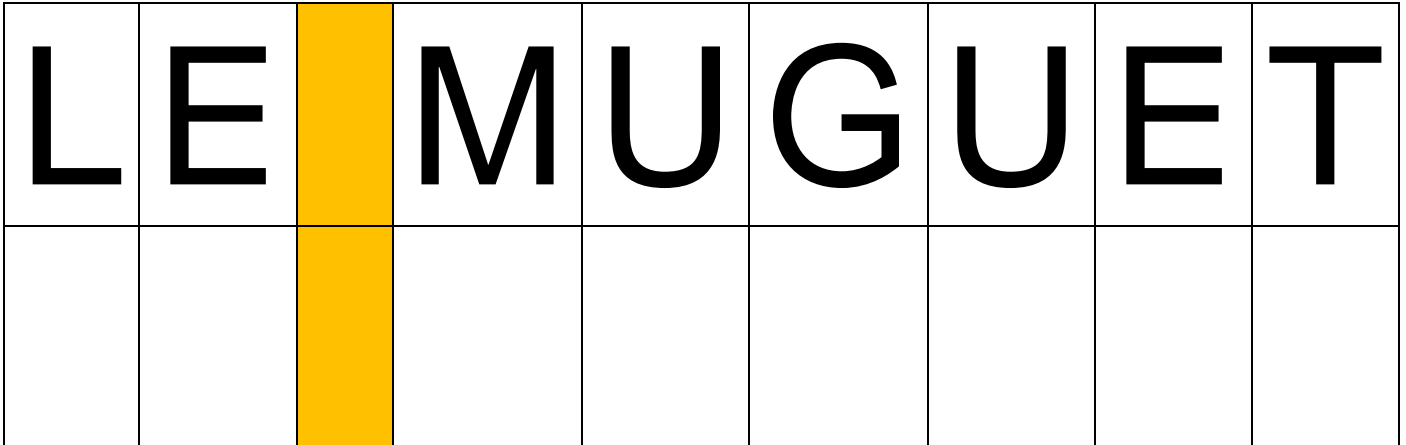


Constellations à découper et à coller dans la case correspondant au nombre de clochettes.



Mobiliser le langage dans toutes ses dimensions

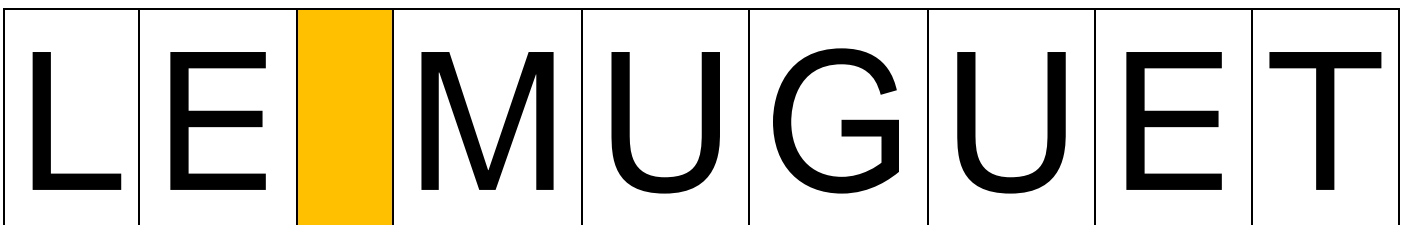
- Reconnaître et nommer quelques lettres de l'alphabet
- Identifier des lettres pour les associer à un référent
- Reconnaître et nommer les lettres de son prénom



Lettres à découper, à essayer de nommer et à coller dans la case sous la lettre référente.

Vous pouvez aussi essayer de trouver les lettres communes au prénom de votre enfant.

Ex : L et U pour LUCAS, M et E pour COME



Les anniversaires du mois de mai de la classe de Catherine

Raphaël (11 mai) et Victoire (18 mai) fêtent leurs 3 ans.



Maxime (8 mai) et Elisa (16 mai) fêtent leurs 4 ans.



Marc-Aurèle (18 mai) fête ses 5 ans.



Les anniversaires du mois de mai de la classe de Viviane

Marin (8 mai) fête ses 3 ans.



Axel (15 mai) fête ses 4 ans.

